

# COMPARATIVO DE COOPERATIVAS. DEPARTAMENTO GESTIÓN INTEGRAL DE RIESGOS.

JUNIO 2019




# ENTORNO NACIONAL



# COMPARATIVO DE COOPERATIVAS



# RANKINGS



**ACTIVO TOTAL**

**CARTERA DE CRÉDITO**

**INVERSIONES**

**PASIVO TOTAL**

**AHORRO A LA VISTA**


**DEPÓSITOS A PLAZO**

**OBLIGACIONES**

**PATRIMONIO**



# ACTIVO TOTAL




	COOPERATIVAS	ACTIVO TOTAL		CRECIMIENTO
		en miles		Anual
		jun-19	jun-18	%
1	COOPENAE, R.L.	808 567 377	748 966 825	7,96%
2	COOPESERVIDORES, R.L.	685 351 769	680 336 131	0,74%
3	COOPEANDE No 1, R.L.	596 862 566	567 595 601	5,16%
4	COOPEALIANZA, R.L.	516 352 632	428 683 064	20,45%
5	COOCIQUE, R.L.	243 970 198	207 815 681	17,40%
6	COOPECAJA, R.L.	183 271 240	173 627 377	5,55%
7	COOPEMEMP, R.L.	105 100 189	98 386 369	6,82%
8	COOPEBANPO, R.L.	62 619 012	59 204 672	5,77%
9	COOPEFYL, R.L.	40 729 535	32 315 278	26,04%
10	COOPEAYA, R.L.	37 735 822	35 221 117	7,14%
11	COOPEMEDICOS, R.L.	33 961 203	30 124 004	12,74%
12	COOPEAMISTAD, R.L.	30 698 712	30 124 004	1,91%
13	COOPEJUDICIAL, R.L.	30 224 829	29 000 482	4,22%
14	COOPEGRECIA, R.L.	27 588 728	26 202 367	5,29%
15	CREDECOOP, R.L.	24 814 621	23 736 771	4,54%
16	COOPEVEGRA, R.L.	24 148 196	23 149 285	4,32%
17	COOPESANMARCOS, R.L.	15 069 192	15 365 631	-1,93%
18	COOPESANRAMON, R.L.	14 722 484	14 961 905	-1,60%
19	COOPELECHEROS, R.L.	14 712 734	13 751 621	6,99%
20	COOPEUNA, RL	11 383 035	11 466 302	-0,73%
21	COOPECO, R.L.	10 842 351	10 972 181	-1,18%
22	COOPECAR, R.L.	9 268 518	9 276 537	-0,09%
23	SERVICOOP, R.L.	7 655 194	9 238 642	-17,14%

Promedio sector: 7,58%



# CARTERA DE CRÉDITO




	COOPERATIVAS	CARTERA DE CRÉDITO		CRECIMIENTO
		en miles		Anual
		jun-19	jun-18	%
1	COOPENAE, R.L.	559 099 122	530 680 571	5,36%
2	COOPESERVIDORES, R.L.	471 623 719	475 544 458	-0,82%
3	COOPEANDE No 1, R.L.	431 333 878	414 853 140	3,97%
4	COOPEALIANZA, R.L.	350 355 619	317 207 427	10,45%
5	COOCIQUE, R.L.	179 980 759	160 099 544	12,42%
6	COOPECAJA, R.L.	158 953 508	152 289 376	4,38%
7	COOPEMEP, R.L.	90 026 850	87 106 990	3,35%
8	COOPEBANPO, R.L.	48 588 035	47 605 012	2,06%
9	COOPEFYL, R.L.	31 908 990	25 223 745	26,50%
10	COOPEAYA, R.L.	27 595 896	26 003 423	6,12%
11	COOPEAMISTAD, R.L.	26 021 467	27 860 588	-6,60%
12	COOPEMEDICOS, R.L.	24 266 097	22 253 491	9,04%
13	COOPEJUDICIAL, R.L.	23 238 153	21 712 902	7,02%
14	COOPEGRECIA, R.L.	19 578 119	18 794 181	4,17%
15	COOPAVEGRA, R.L.	15 702 042	15 421 381	1,82%
16	CREDECOOP, R.L.	13 668 246	13 344 907	2,42%
17	COOPELECHEROS, R.L.	12 819 837	11 612 755	10,39%
18	COOPESANRAMON, R.L.	10 191 990	9 483 517	7,47%
19	COOPEUNA, RL	9 723 361	7 846 300	23,92%
20	COOPECO, R.L.	8 947 331	8 615 120	3,86%
21	COOPECAR, R.L.	6 538 391	6 439 922	1,53%
22	COOPESANMARCOS, R.L.	6 257 698	5 594 100	11,86%
23	SERVICOOP, R.L.	4 611 051	4 759 495	-3,12%

Promedio sector: 4,68%



# INVERSIONES





	COOPERATIVAS	INVERSIONES EN TITULOS VALORES (en miles)		CRECIMIENTO
		jun-19	jun-18	Anual %
1	COOPENAE, R.L.	218 296 096	184 986 844	18,01%
2	COOPESERVIDORES, R.L.	182 673 341	185 699 950	-1,63%
3	COOPEANDE No 1, R.L.	169 228 492	158 106 486	7,03%
4	COOPEALIANZA, R.L.	151 200 813	106 252 551	42,30%
5	COOCIQUE, R.L.	56 726 744	42 779 314	32,60%
6	COOPECAJA, R.L.	14 675 639	16 694 128	-12,09%
7	COOPEMEP, R.L.	14 396 303	10 928 714	31,73%
8	COOPEBANPO, R.L.	12 659 970	9 912 643	27,72%
9	COOPEAYA, R.L.	10 264 176	9 791 246	4,83%
10	CREDECOOP, R.L.	8 834 066	8 511 216	3,79%
11	COOPEMEDICOS, R.L.	7 829 851	6 288 226	24,52%
12	COOPESANMARCOS, R.L.	7 577 694	8 346 956	-9,22%
13	COOPEVEGRA, R.L.	7 253 937	6 752 895	7,42%
14	COOPEFYL, R.L.	6 745 641	5 081 020	32,76%
15	COOPEGRECIA, R.L.	5 722 844	5 042 915	13,48%
16	COOPEJUDICIAL, R.L.	5 313 121	5 810 887	-8,57%
17	COOPEAMISTAD, R.L.	3 754 032	2 718 458	38,09%
18	COOPESANRAMON, R.L.	3 490 306	4 707 518	-25,86%
19	COOPECAR, R.L.	2 313 742	2 296 333	0,76%
20	SERVICOOP, R.L.	1 896 770	1 267 985	49,59%
21	COOPELECHEROS, R.L.	1 055 237	1 001 020	5,42%
22	COOPEUNA, RL	855 956	936 460	-8,60%
23	COOPECO, R.L.	532 789	966 177	-44,86%

Promedio sector: 13,39%



# PASIVO TOTAL





	COOPERATIVAS	PASIVO TOTAL		CRECIMIENTO
		en miles		Anual
		jun-19	jun-18	%
1	COOPENAE, R.L.	678 880 244	628 908 612	7,95%
2	COOPESERVIDORES, R.L.	583 985 330	579 338 411	0,80%
3	COOPEANDE No 1, R.L.	487 784 840	466 250 642	4,62%
4	COOPEALIANZA, R.L.	437 361 624	359 060 228	21,81%
5	COOCIQUE, R.L.	215 075 512	181 050 257	18,79%
6	COOPECAJA, R.L.	143 405 621	135 264 825	6,02%
7	COOPEMEP, R.L.	79 336 936	73 095 844	8,54%
8	COOPEBANPO, R.L.	53 044 436	50 421 974	5,20%
9	COOPEFYL, R.L.	31 042 250	23 554 873	31,79%
10	COOPEAYA, R.L.	29 147 562	27 480 747	6,07%
11	COOPEMEDICOS, R.L.	26 811 979	23 978 109	11,82%
12	COOPEAMISTAD, R.L.	25 053 623	26 286 552	-4,69%
13	COOPEGRECIA, R.L.	23 620 396	22 493 315	5,01%
14	COOPAVEGRA, R.L.	19 254 902	18 461 526	4,30%
15	CREDECOOP, R.L.	18 390 143	17 672 920	4,06%
16	COOPEJUDICIAL, R.L.	16 480 437	15 821 411	4,17%
17	COOPESANMARCOS, R.L.	12 826 850	13 026 253	-1,53%
18	COOPELECHEROS, R.L.	12 706 439	11 917 148	6,62%
19	COOPESANRAMON, R.L.	11 998 439	12 903 590	-7,01%
20	COOPEUNA, RL	9 018 814	6 926 502	30,21%
21	COOPECO, R.L.	8 203 085	8 089 774	1,40%
22	COOPECAR, R.L.	7 396 618	7 424 028	-0,37%
23	SERVICOOP, R.L.	4 971 705	4 691 534	5,97%

Promedio sector: 7,78%



# AHORRO A LA VISTA




	COOPERATIVAS	DEPOSITOS A LA VISTA		CRECIMIENTO
		en miles		Anual
		jun-19	jun-18	%
1	COOPEALIANZA, R.L.	23 970 674	24 159 575	-0,78%
2	COOPENAE, R.L.	21 080 996	19 817 190	6,38%
3	COOCIQUE, R.L.	16 484 090	16 557 845	-0,45%
4	COOPEANDE No 1, R.L.	12 815 099	12 243 777	4,67%
5	COOPESERVIDORES, R.L.	12 067 552	10 673 626	13,06%
6	CREDECOOP, R.L.	3 389 816	3 309 004	2,44%
7	COOPEVEGRA, R.L.	2 528 903	2 394 507	5,61%
8	COOPEGRECIA, R.L.	2 336 317	2 369 192	-1,39%
9	COOPESANMARCOS, R.L.	2 259 735	2 377 074	-4,94%
10	COOPEBANPO, R.L.	2 039 008	1 692 735	20,46%
11	COOPEMEP, R.L.	1 331 772	1 238 914	7,50%
12	COOPECAR, R.L.	1 157 805	1 244 137	-6,94%
13	COOPESANRAMON, R.L.	1 127 245	1 216 205	-7,31%
14	COOPEAMISTAD, R.L.	922 750	900 497	2,47%
15	COOPEJUDICIAL, R.L.	897 419	844 343	6,29%
16	COOPELECHEROS, R.L.	352 519	377 248	-6,56%
17	COOPEMEDICOS, R.L.	350 167	310 693	12,71%
18	COOPECAJA, R.L.	309 353	158 448	95,24%
19	SERVICOOP, R.L.	174 239	225 313	-22,67%
20	COOPEUNA, RL	147 631	153 811	-4,02%
21	COOPECO, R.L.	96 646	144 829	-33,27%

Promedio sector: 3,35%



# DEPÓSITOS A PLAZO

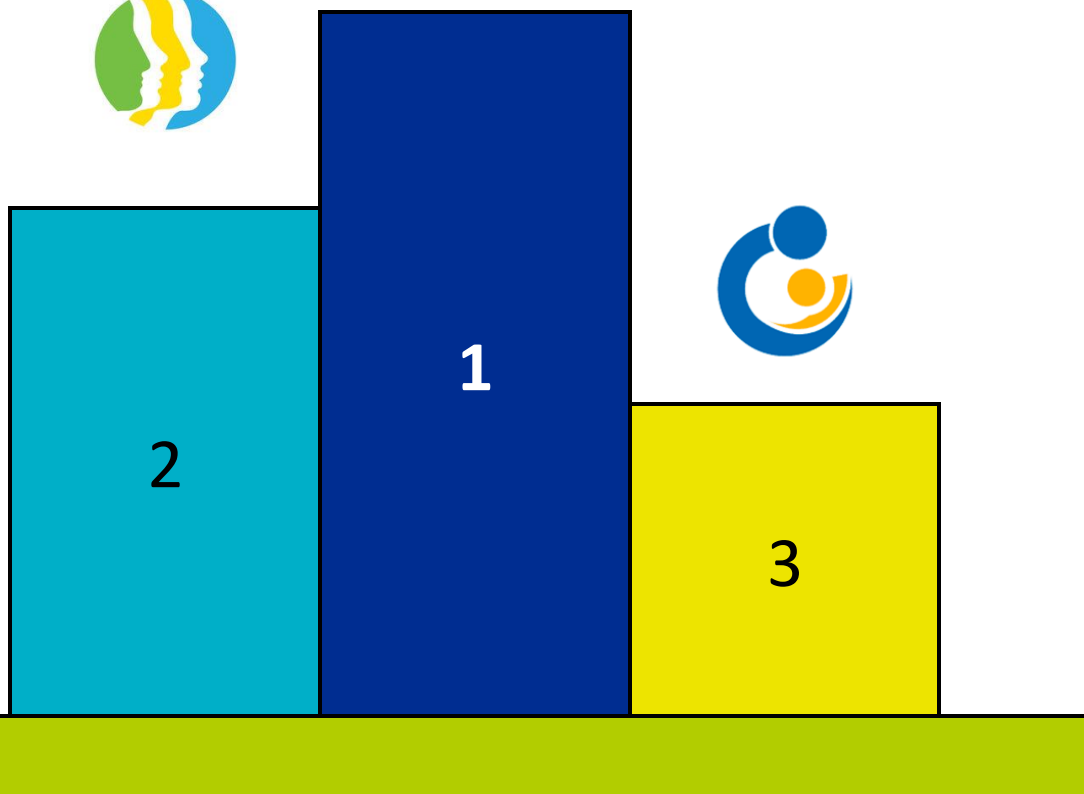


	COOPERATIVAS	DEPOSITOS A LA PLAZO		CRECIMIENTO
		en miles		Anual
		jun-19	jun-18	%
1	COOPENAE, R.L.	423 401 627	393 213 906	7,68%
2	COOPESERVIDORES, R.L.	404 472 249	374 997 850	7,86%
3	COOPEANDE No 1, R.L.	396 738 019	374 725 842	5,87%
4	COOPEALIANZA, R.L.	347 710 601	284 538 522	22,20%
5	COOCIQUE, R.L.	125 494 738	107 324 116	16,93%
6	COOPECAJA, R.L.	45 214 530	36 489 165	23,91%
7	COOPEBANPO, R.L.	41 685 012	38 358 921	8,67%
8	COOPEMEP, R.L.	38 091 127	38 091 900	0,00%
9	COOPEMEDICOS, R.L.	20 251 339	17 233 644	17,51%
10	COOPEAYA, R.L.	19 377 977	17 861 904	8,49%
11	COOPEGRECIA, R.L.	19 211 738	17 978 496	6,86%
12	COOPEVEGRA, R.L.	15 854 836	14 965 619	5,94%
13	COOPEFYL, R.L.	14 898 967	12 397 632	20,18%
14	COOPESANRAMON, R.L.	9 452 267	10 205 799	-7,38%
15	CREDECOOP, R.L.	8 980 101	8 544 706	5,10%
16	COOPEJUDICIAL, R.L.	8 379 612	7 298 763	14,81%
17	COOPEAMISTAD, R.L.	6 924 733	6 192 912	11,82%
18	COOPECAR, R.L.	5 484 291	5 361 612	2,29%
19	COOPELECHEROS, R.L.	4 746 587	4 504 314	5,38%
20	COOPESANMARCOS, R.L.	4 727 795	4 655 094	1,56%
21	SERVICOOP, R.L.	3 826 724	3 695 783	3,54%
22	COOPEUNA, RL	2 463 657	2 249 957	9,50%
23	COOPECO, R.L.	1 974 072	2 947 740	-33,03%

Promedio sector: 10,22%



# OBLIGACIONES BANCARIAS

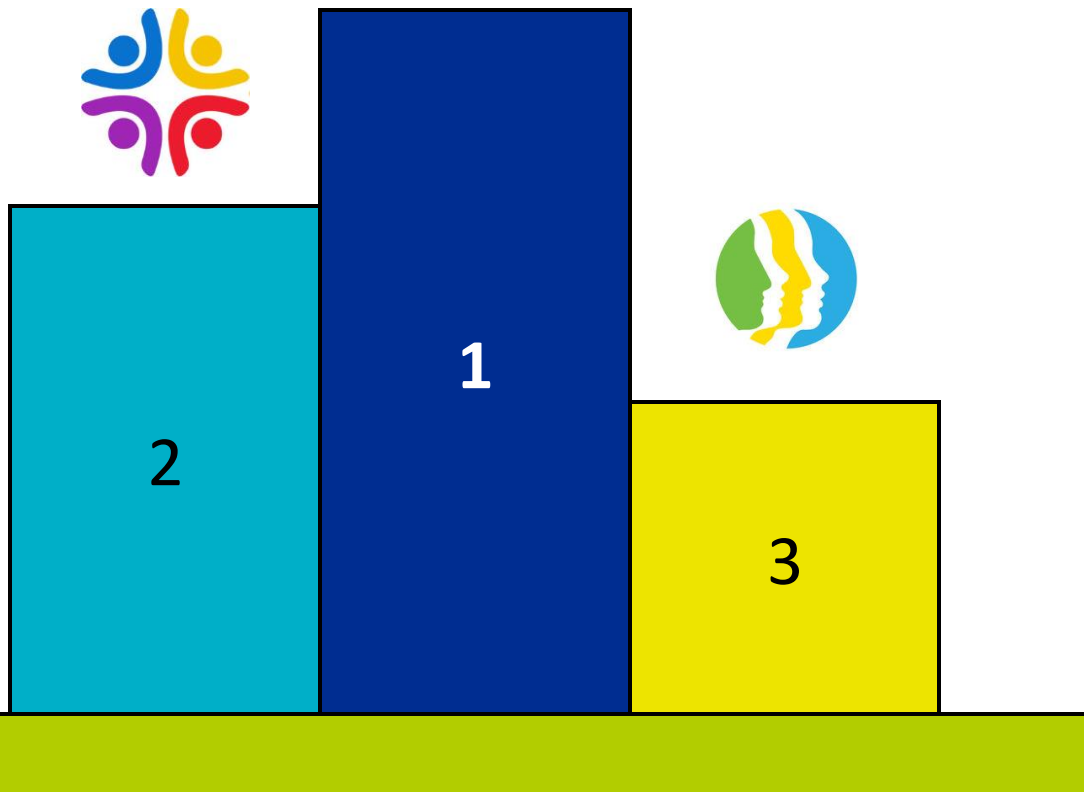


	COOPERATIVAS	OBLIGACIONES ENTIDADES FINANCIERAS (en miles)		CRECIMIENTO
		jun-19	jun-18	Anual %
1	COOPENAE, R.L.	184 665 893	169 029 579	9,25%
2	COOPESERVIDORES, R.L.	116 852 735	145 622 037	-19,76%
3	COOPECAJA, R.L.	83 525 193	83 599 571	-0,09%
4	COOPEALIANZA, R.L.	41 426 732	30 313 923	36,66%
5	COOCIQUE, R.L.	39 643 558	33 053 209	19,94%
6	COOPEMEP, R.L.	28 976 892	22 268 247	30,13%
7	COOPEANDE No 1, R.L.	23 214 230	26 880 345	-13,64%
8	COOPEAMISTAD, R.L.	12 614 887	14 815 979	-14,86%
9	COOPEFYL, R.L.	7 680 414	5 353 951	43,45%
10	COOPEBANPO, R.L.	6 871 403	7 438 873	-7,63%
11	CREDECOOP, R.L.	4 945 330	4 545 677	8,79%
12	COOPELECHEROS, R.L.	3 382 839	4 504 314	-24,90%
13	COOPEAYA, R.L.	2 556 421	17 861 904	-85,69%
14	COOPESANMARCOS, R.L.	2 476 023	4 655 094	-46,81%
15	COOPEUNA, RL	2 342 754	2 249 957	4,12%
16	COOPECO, R.L.	1 429 360	2 947 740	-51,51%
17	COOPEJUDICIAL, R.L.	1 155 296	7 298 763	-84,17%
18	COOPEMEDICOS, R.L.	1 103 167	17 233 644	-93,60%
19	COOPECAR, R.L.	401 756	5 361 612	-92,51%
20	SERVICOOP, R.L.	197 149	3 695 783	-94,67%
21	COOPEGRECIA, R.L.	78 145	17 978 496	-99,57%
22	COOPAVEGRA, R.L.	0	14 965 619	-100,00%

Promedio sector: -13,87%



# PATRIMONIO

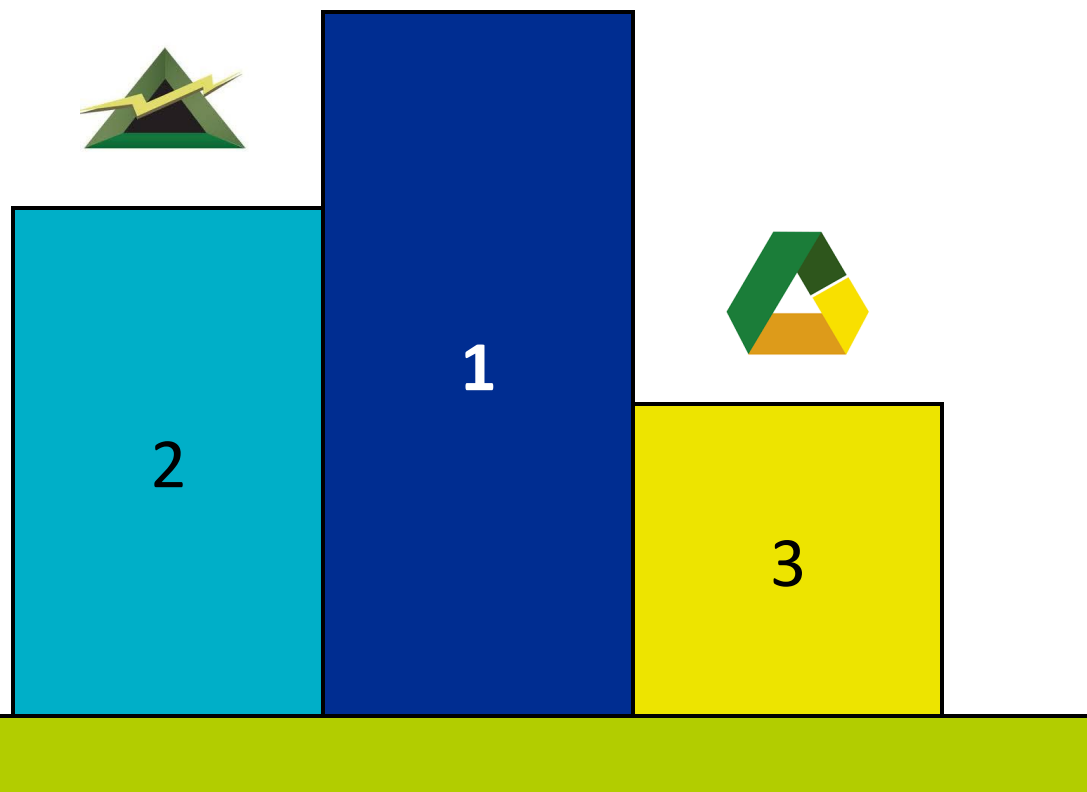


	COOPERATIVAS	PATRIMONIO AJUSTADO		CRECIMIENTO
		jun-19	jun-18	Anual %
1	COOPENAE, R.L.	129 687 133	120 058 213	8,02%
2	COOPEANDE No 1, R.L.	109 077 726	101 344 959	7,63%
3	COOPESERVIDORES, R.L.	101 366 438	100 997 720	0,37%
4	COOPEALIANZA, R.L.	78 991 008	69 622 835	13,46%
5	COOPECAJA, R.L.	39 865 619	38 362 552	3,92%
6	COOCIQUE, R.L.	28 894 685	26 765 424	7,96%
7	COOPEMEP, R.L.	25 763 253	25 290 525	1,87%
8	COOPEJUDICIAL, R.L.	13 744 392	13 179 071	4,29%
9	COOPEFYL, R.L.	9 687 285	8 760 405	10,58%
10	COOPEBANPO, R.L.	9 574 576	8 782 698	9,02%
11	COOPEAYA, R.L.	8 588 259	7 740 370	10,95%
12	COOPEMEDICOS, R.L.	7 149 224	6 145 895	16,33%
13	CREDECOOP, R.L.	6 424 478	6 063 852	5,95%
14	COOPEAMISTAD, R.L.	5 645 089	5 464 819	3,30%
15	COOPEVEGRA, R.L.	4 893 294	4 687 759	4,38%
16	COOPEGRECIA, R.L.	3 968 331	3 709 051	6,99%
17	COOPESANRAMON, R.L.	2 724 045	2 462 041	10,64%
18	SERVICOOP, R.L.	2 683 489	2 183 788	22,88%
19	COOPECO, R.L.	2 639 266	2 882 407	-8,44%
20	COOPEUNA, RL	2 364 220	2 350 036	0,60%
21	COOPESANMARCOS, R.L.	2 242 342	1 935 652	15,84%
22	COOPELECHEROS, R.L.	2 006 296	1 834 473	9,37%
23	COOPECAR, R.L.	1 871 900	1 814 614	3,16%

Promedio sector: 6,32%



# RENTABILIDAD SOBRE PATRIMONIO

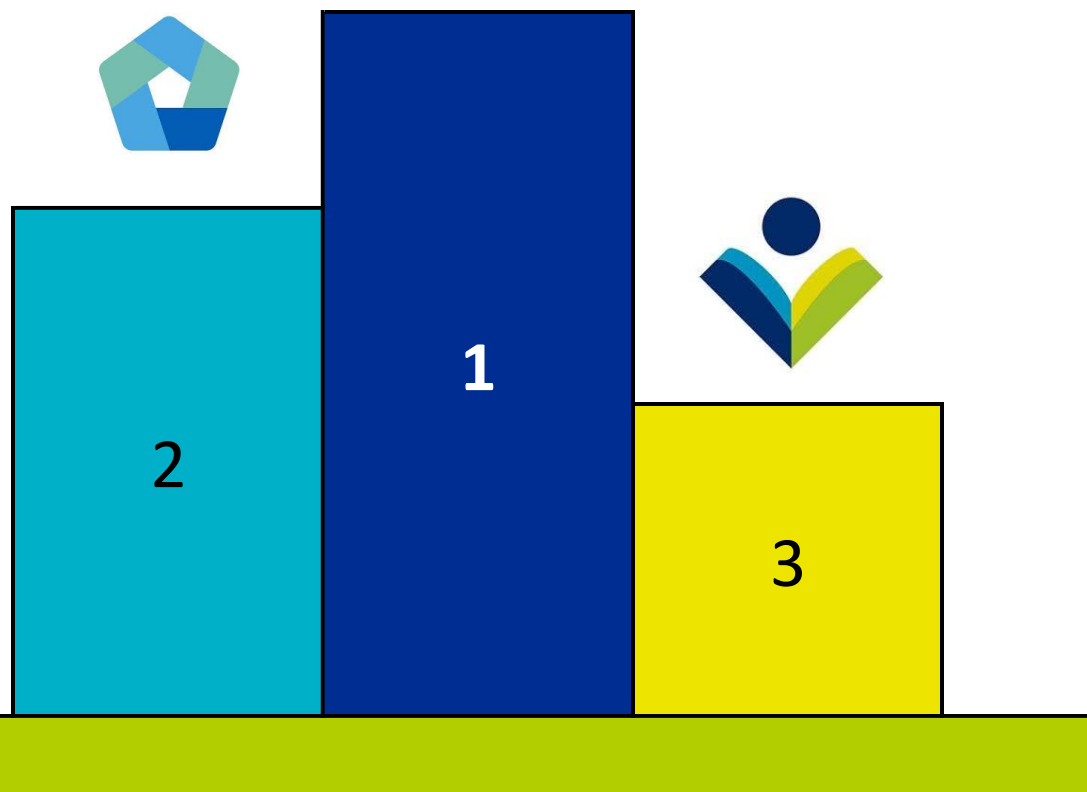


	COOPERATIVAS	Rentabilidad nominal sobre Patrimonio Promedio	
		jun-19	jun-18
1	COOPEAYA, R.L.	12,56	12,13
2	COOPEFYL, R.L.	11,13	10,51
3	COOPEJUDICIAL, R.L.	9,29	10,45
4	COOPEAMISTAD, R.L.	8,62	8,06
5	COOPENAE, R.L.	8,28	7,95
6	COOPEMEDICOS, R.L.	8,10	10,89
7	COOPEMEP, R.L.	8,02	10,15
8	COOPEBANPO, R.L.	7,78	7,98
9	COOPESANMARCOS, R.L.	7,39	5,45
10	COOPECAJA, R.L.	7,11	10,87
11	COOPEVEGRA, R.L.	7,04	8,34
12	COOPEALIANZA, R.L.	6,89	7,14
13	COOPEANDE No 1, R.L.	6,70	7,03
14	CREDECOOP, R.L.	6,55	6,56
15	COOCIQUE, R.L.	5,84	5,01
16	COOPEGRECIA, R.L.	5,04	4,98
17	COOPESERVIDORES, R.L.	4,41	5,50
18	COOPESANRAMON, R.L.	4,25	1,28
19	COOPEUNA, RL	3,39	4,73
20	COOPECAR, R.L.	2,52	4,46
21	COOPELECHEROS, R.L.	2,52	8,26
22	SERVICOOP, R.L.	-0,14	0,12
23	COOPECO, R.L.	-10,81	-2,18

Promedio sector: 5,76% / 6,77%



# COMPROMISO PATRIMONIAL

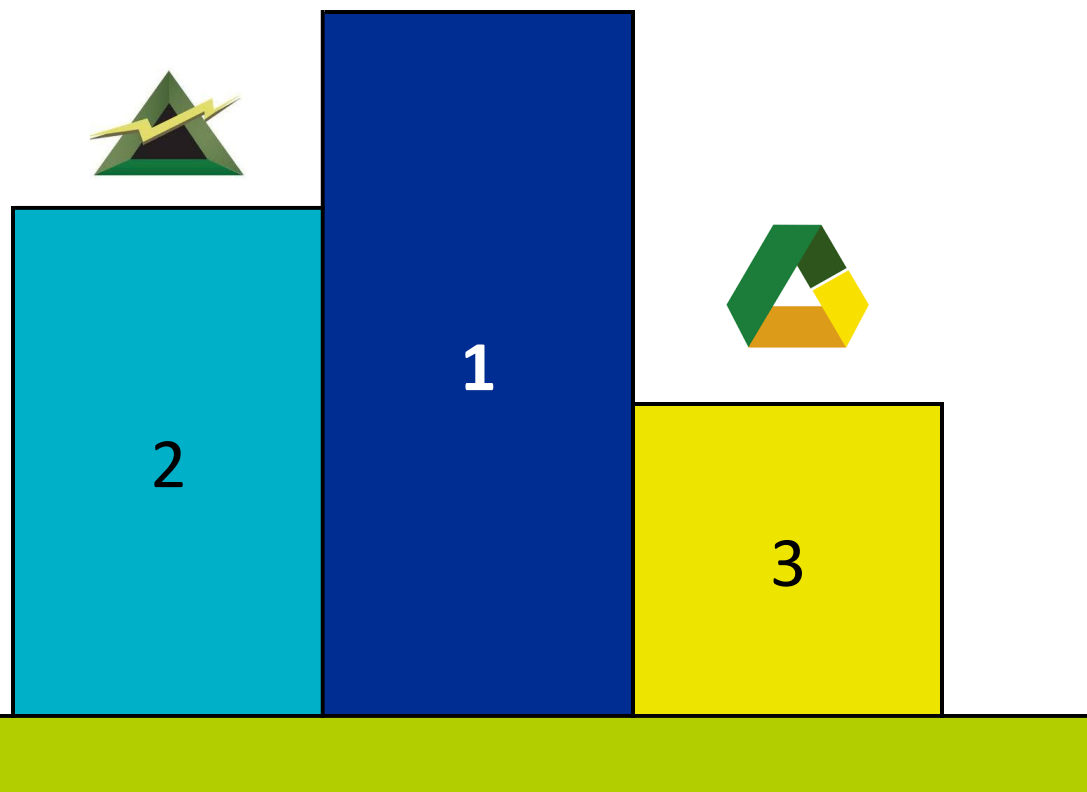


	COOPERATIVAS	Compromiso patrimonial	
		jun-19	jun-18
1	COOPEAYA, R.L.	-8,39	-12,42
2	COOPEMEP, R.L.	-4,49	-4,53
3	COOPEALIANZA, R.L.	-4,36	-4,70
4	COOPEANDE No 1, R.L.	-3,97	-5,41
5	COOPESANMARCOS, R.L.	-2,56	-6,12
6	COOPECAR, R.L.	-2,48	-1,57
7	COOPENAE, R.L.	-2,39	-1,66
8	COOPECAJA, R.L.	-2,30	-3,85
9	COOPEVEGRA, R.L.	-2,09	-3,09
10	COOPEFYL, R.L.	-2,06	-1,71
11	COOCIQUE, R.L.	-2,04	-1,53
12	CREDECOOP, R.L.	-1,85	-0,92
13	COOPELECHEROS, R.L.	-1,57	-1,60
14	COOPEBANPO, R.L.	-1,56	-1,40
15	COOPESERVIDORES, R.L.	-1,39	-1,06
16	COOPEUNA, RL	-1,12	-0,71
17	COOPEJUDICIAL, R.L.	-1,08	-2,54
18	COOPEAMISTAD, R.L.	-0,80	-0,40
19	COOPEMEDICOS, R.L.	-0,70	-2,98
20	COOPESANRAMON, R.L.	-0,50	-0,54
21	COOPEGRECIA, R.L.	-0,29	-0,35
22	SERVICOOP, R.L.	-0,27	-1,18
23	COOPECO, R.L.	0,00	-0,04

Promedio sector: -2,10% / -2,62%



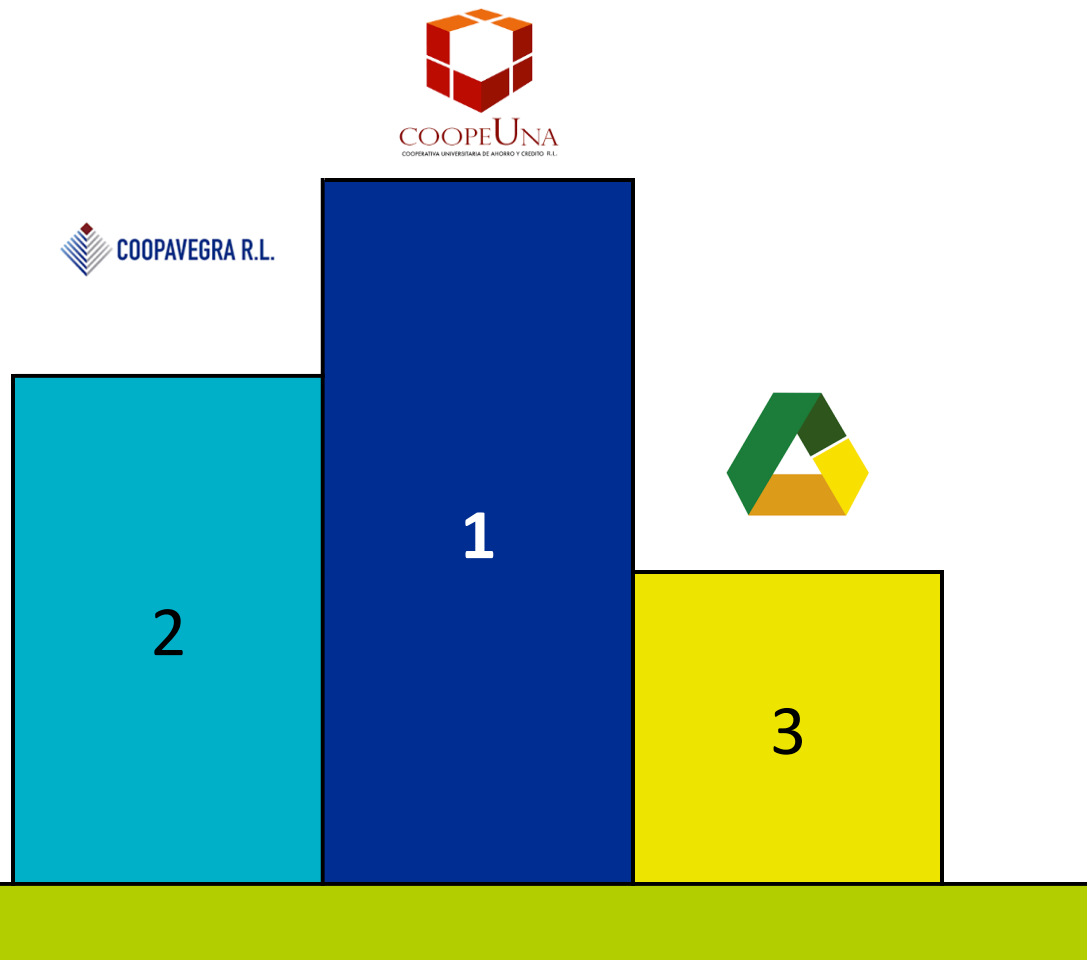
## MORA MAYOR A 90 DÍAS Y COBRO JUDICIAL / CARTERA DIRECTA



	COOPERATIVAS	Morosidad mayor a 90 días y cobro judicial / Cartera Directa	
		jun-19	jun-18
1	COOPEUNA, RL	0,62	0,64
2	COOPEFYL, R.L.	0,73	0,04
3	COOPESERVIDORES, R.L.	0,78	1,19
4	COOPEJUDICIAL, R.L.	0,79	0,48
5	COOPENAE, R.L.	1,25	1,02
6	COOPEMEP, R.L.	1,28	1,49
7	COOPELECHEROS, R.L.	1,32	0,95
8	COOPEALIANZA, R.L.	1,34	1,77
9	COOPAVEGRA, R.L.	1,36	0,59
10	COOPEBANPO, R.L.	1,37	1,43
11	COOPEANDE No 1, R.L.	1,48	1,29
12	COOPECAJA, R.L.	1,51	0,13
13	COOPEAMISTAD, R.L.	1,67	3,81
14	COOPEGRECIA, R.L.	1,68	1,73
15	COOPEMEDICOS, R.L.	1,71	1,27
16	COOPESANMARCOS, R.L.	1,76	0,63
17	COOPEAYA, R.L.	1,98	0,41
18	COOCIQUE, R.L.	2,24	1,86
19	COOPECO, R.L.	2,54	2,34
20	COOPECAR, R.L.	2,61	4,33
21	CREDECOOP, R.L.	2,66	1,40
22	COOPESANRAMON, R.L.	2,74	3,44
23	SERVICOOP, R.L.	3,26	2,41

Promedio sector: 1,68%/ 1,51%

# CARTERA A+B / CARTERA TOTAL



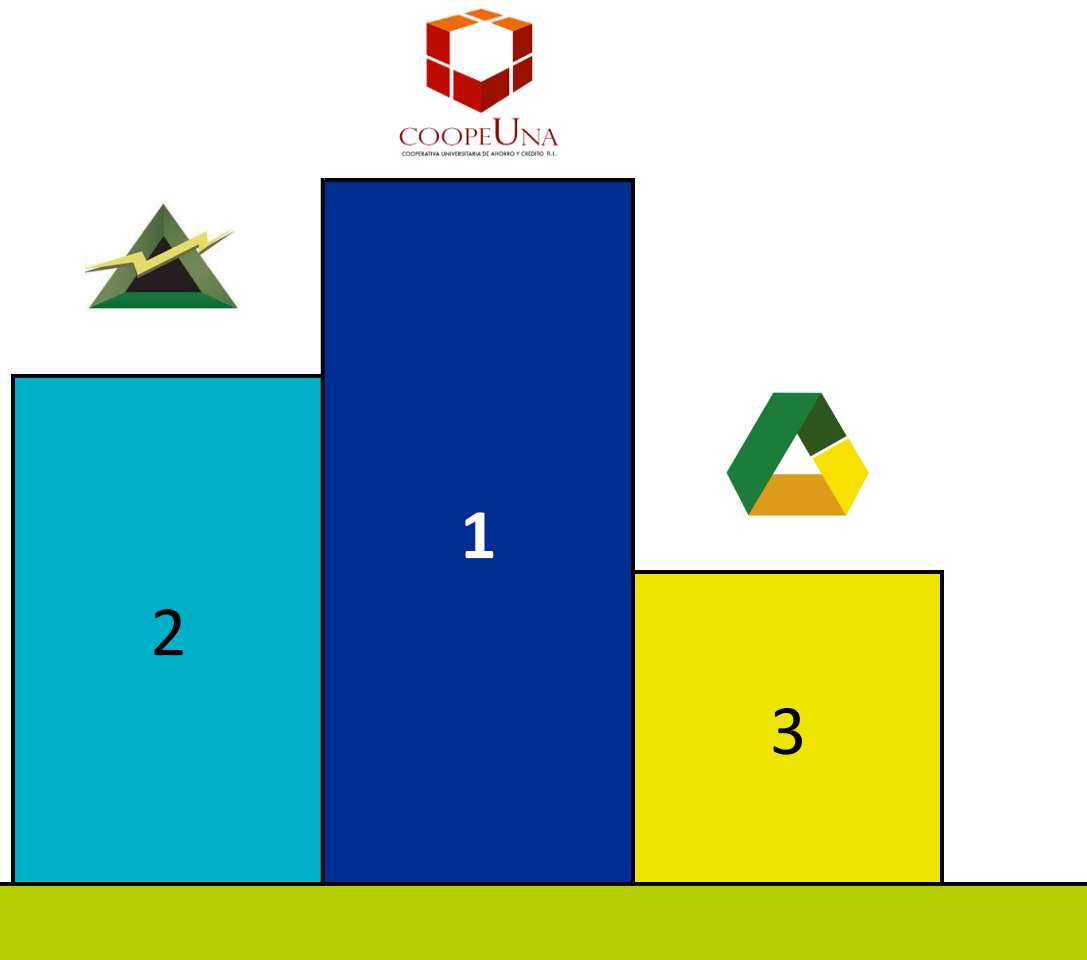
	COOPERATIVAS	Cartera A+B / Cartera Total	
		jun-19	jun-18
1	COOPEUNA, RL	96,67	97,51
2	COOPAVEGRA, R.L.	93,91	93,55
3	COOPEJUDICIAL, R.L.	92,93	95,07
4	COOPEBANPO, R.L.	92,53	94,82
5	COOPENAE, R.L.	91,94	94,25
6	COOPEFYL, R.L.	91,24	94,25
7	COOPEANDE No 1, R.L.	91,23	92,91
8	COOPEMEDICOS, R.L.	90,12	94,82
9	COOPESERVIDORES, R.L.	89,99	89,62
10	COOPEMEP, R.L.	89,57	92,66
11	COOPECAR, R.L.	89,40	90,75
12	COOPELECHEROS, R.L.	88,90	91,61
13	COOCIQUE, R.L.	88,40	90,15
14	COOPECO, R.L.	88,22	90,93
15	COOPECAJA, R.L.	87,71	93,18
16	COOPEAMISTAD, R.L.	86,61	86,10
17	COOPEALIANZA, R.L.	85,92	88,87
18	COOPEAYA, R.L.	85,44	90,27
19	COOPESANRAMON, R.L.	84,11	87,16
20	SERVICOOP, R.L.	83,98	90,57
21	COOPEGRECIA, R.L.	83,42	87,75
22	COOPESANMARCOS, R.L.	77,59	95,28
23	CREDECOOP, R.L.	63,17	72,79

Promedio sector: 87,52%





## ESTIMACIONES SOBRE CARTERA DE CRÉDITO / CARTERA CON ATRASO MAYOR A 90 DÍAS



	COOPERATIVAS	Estimaciones sobre cartera de créditos / Cartera con atraso mayor a 90 días	
		jun-19	jun-18
1	COOPEJUDICIAL, R.L.	4,69	7,55
2	COOPECAJA, R.L.	4,36	34,53
3	COOPEFYL, R.L.	4,13	58,51
4	COOPESERVIDORES, R.L.	4,03	3,34
5	COOPEMEP, R.L.	3,92	3,21
6	COOPEAYA, R.L.	3,52	15,71
7	COOPEALIANZA, R.L.	3,31	2,60
8	COOPENAE, R.L.	3,22	2,93
9	COOPEANDE No 1, R.L.	3,16	3,67
10	COOPEUNA, RL	3,00	2,91
11	COOPEBANPO, R.L.	2,36	1,84
12	SERVICOOP, R.L.	1,97	2,02
13	COOPEMEDICOS, R.L.	1,92	2,33
14	COOPEAVEGRA, R.L.	1,67	3,79
15	COOPESANRAMON, R.L.	1,66	1,37
16	COOPECO, R.L.	1,55	1,64
17	COOPESANMARCOS, R.L.	1,52	5,37
18	COOCIQUE, R.L.	1,49	1,71
19	CREDECOOP, R.L.	1,26	2,10
20	COOPEAMISTAD, R.L.	1,19	0,48
21	COOPELECHEROS, R.L.	1,11	1,64
22	COOPECAR, R.L.	0,96	0,88
23	COOPEGRECIA, R.L.	0,57	0,52

Promedio sector: 2,36% / 6,74%


## TOP CRECIMIMIENTO ANUAL

**ACTIVO TOTAL Y CARTERA  
DE CRÉDITO**

**INVERSIONES Y PASIVO  
TOTAL**

**AHORRO A LA VISTA Y  
DEPÓSITOS A PLAZO**


**OBLIGACIONES Y  
PATRIMONIO**



## HISTÓRICOS

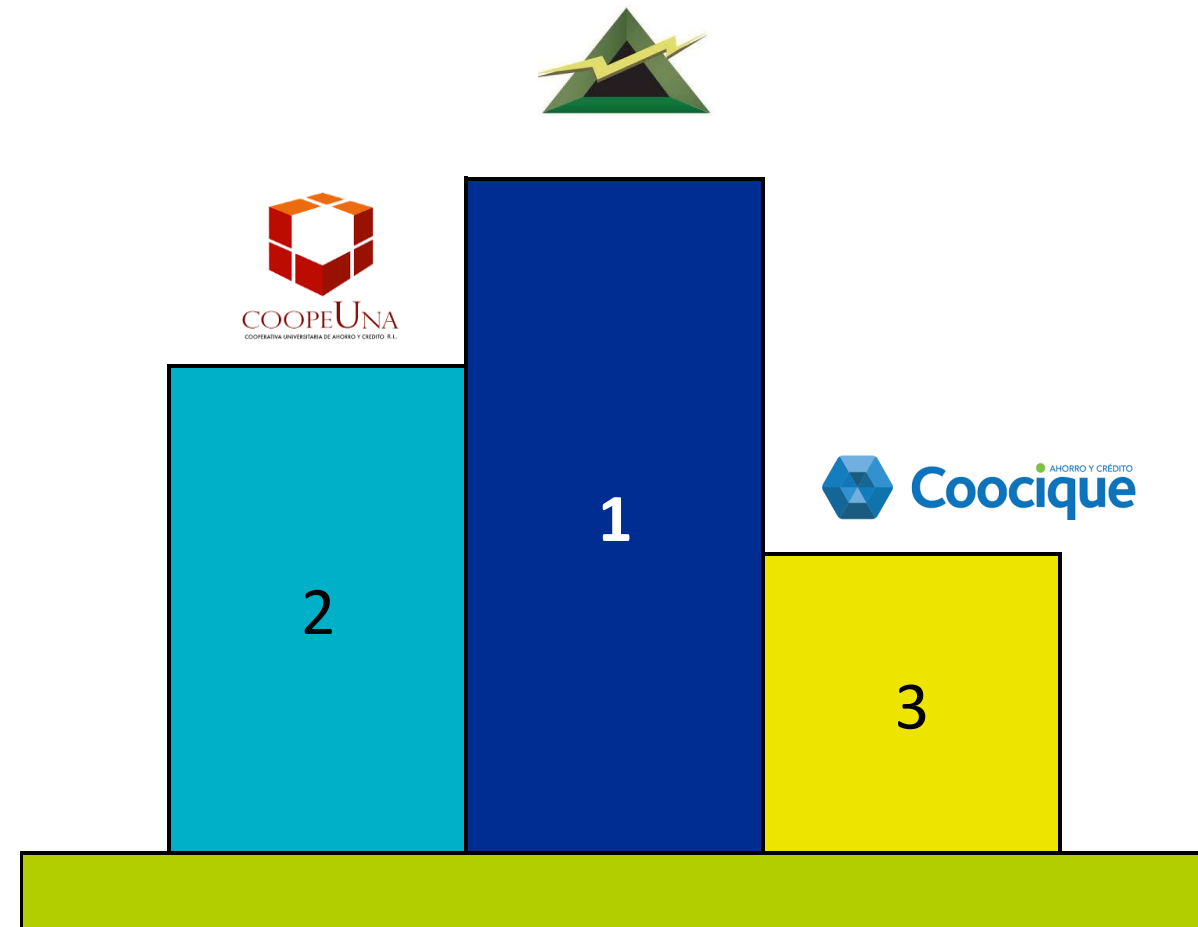
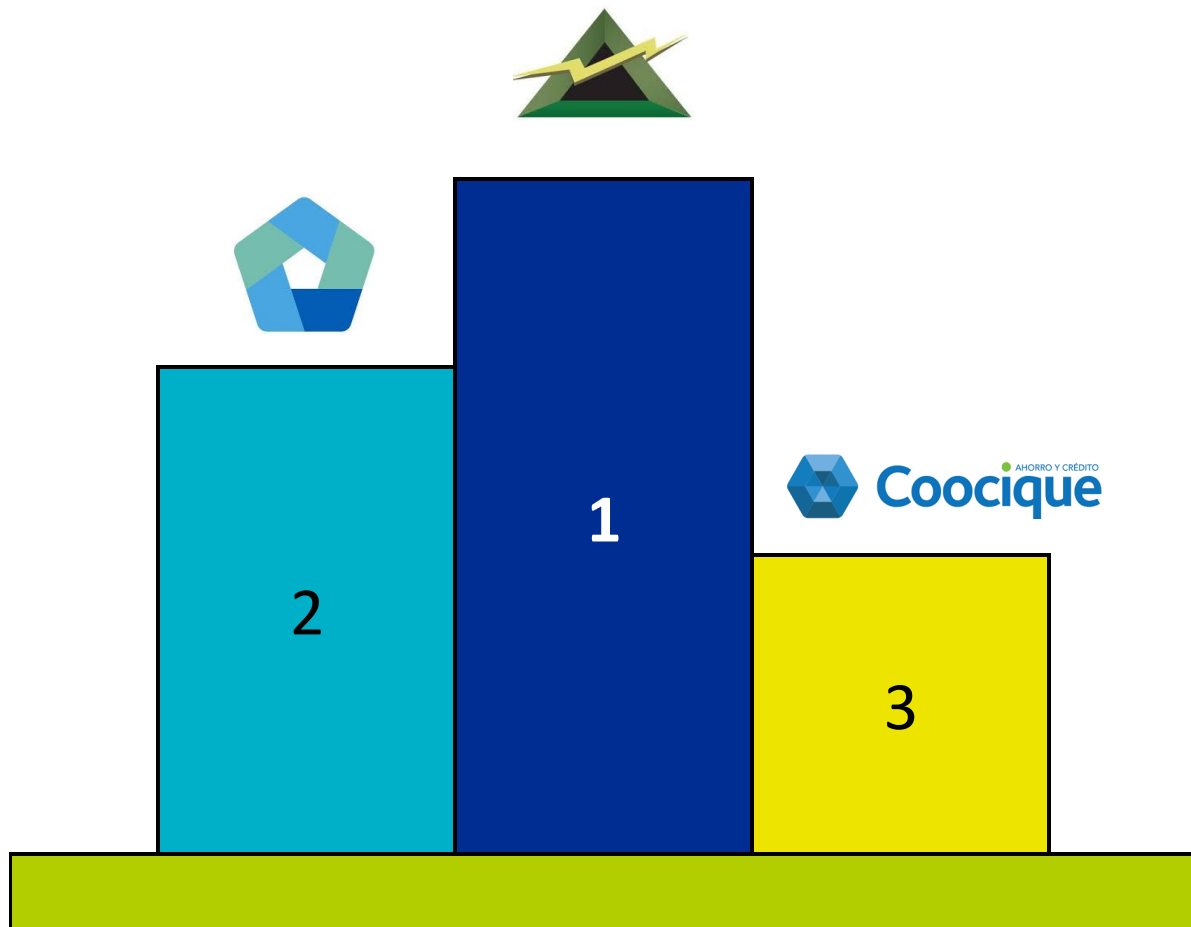
**CARTERA DE CRÉDITO AL  
DÍA Y ATRASO HASTA 90  
DÍAS**


**CAPTACIONES A PLAZO CON  
EL PÚBLICO**



## ACTIVO TOTAL (CAMBIO ANUAL)

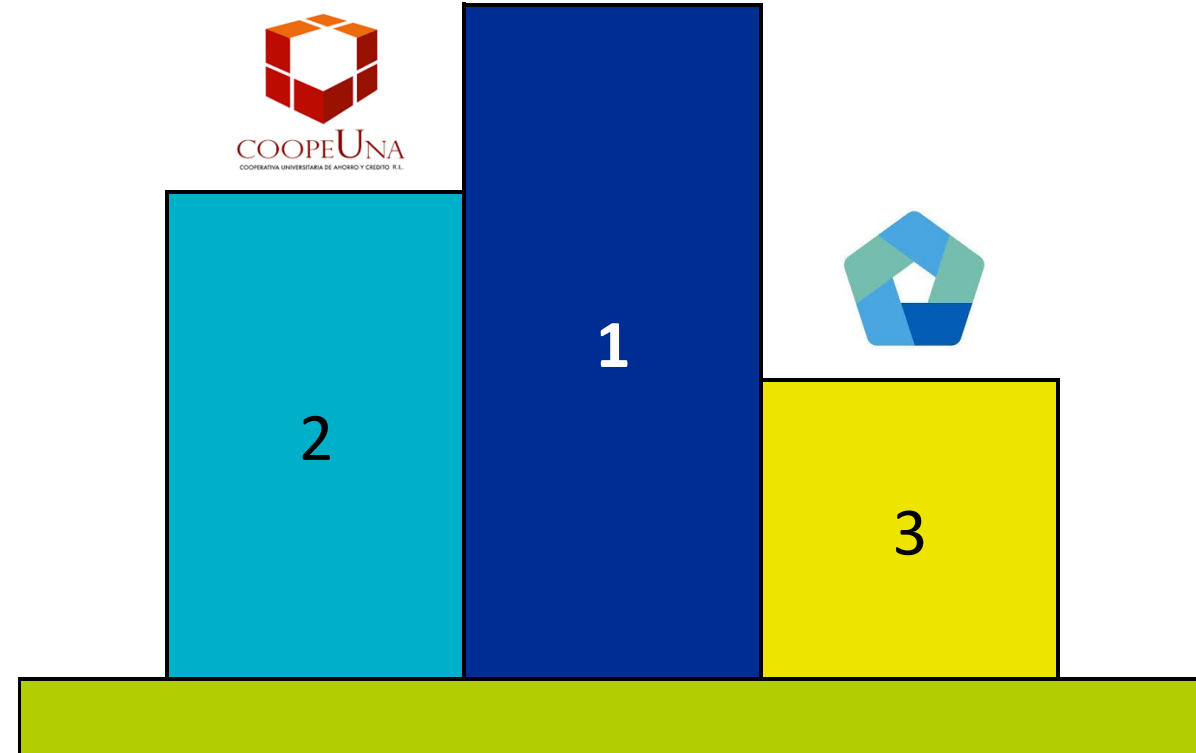
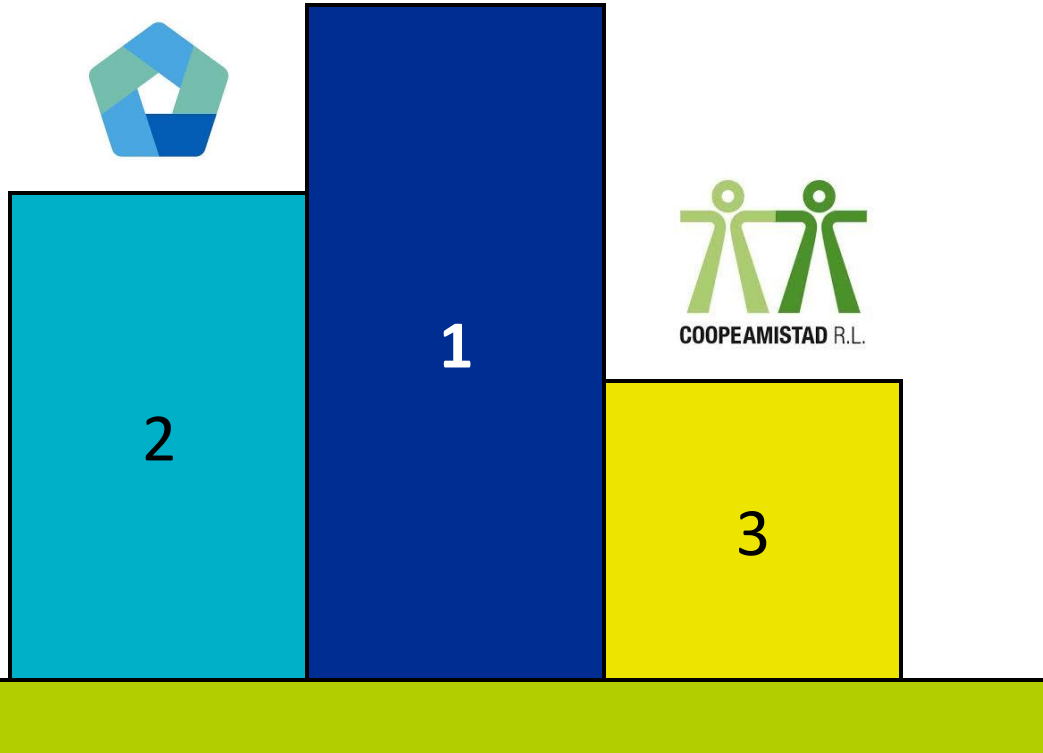
## CARTERA CRÉD (CAMBIO ANUAL)






## INVERSIONES (CAMBIO ANUAL)

## PASIVO TOTAL (CAMBIO ANUAL)



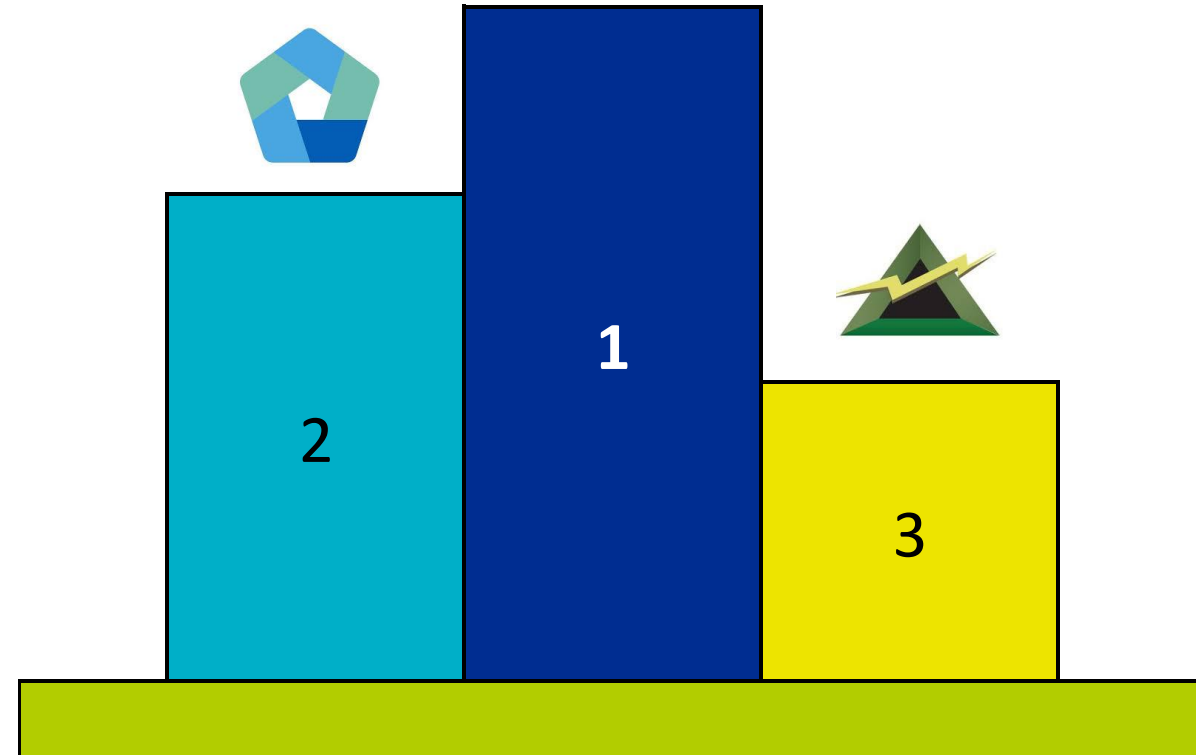
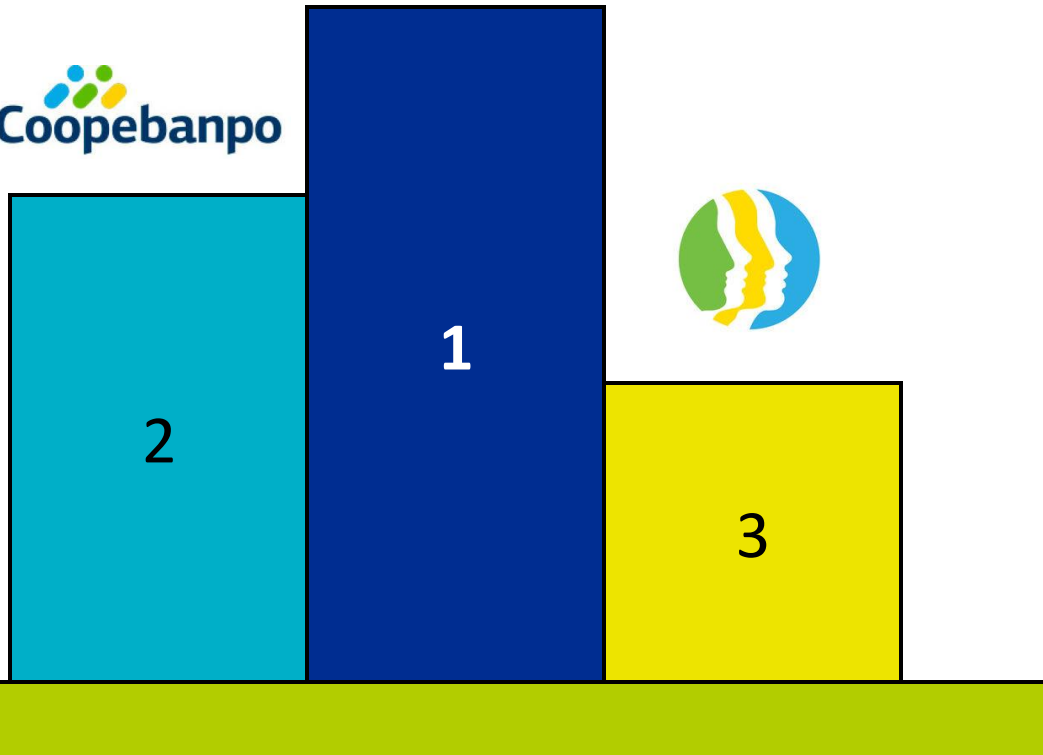



## AHORRO VISTA (CAMBIO ANUAL)

## AHORRO PLAZO (CAMBIO ANUAL)

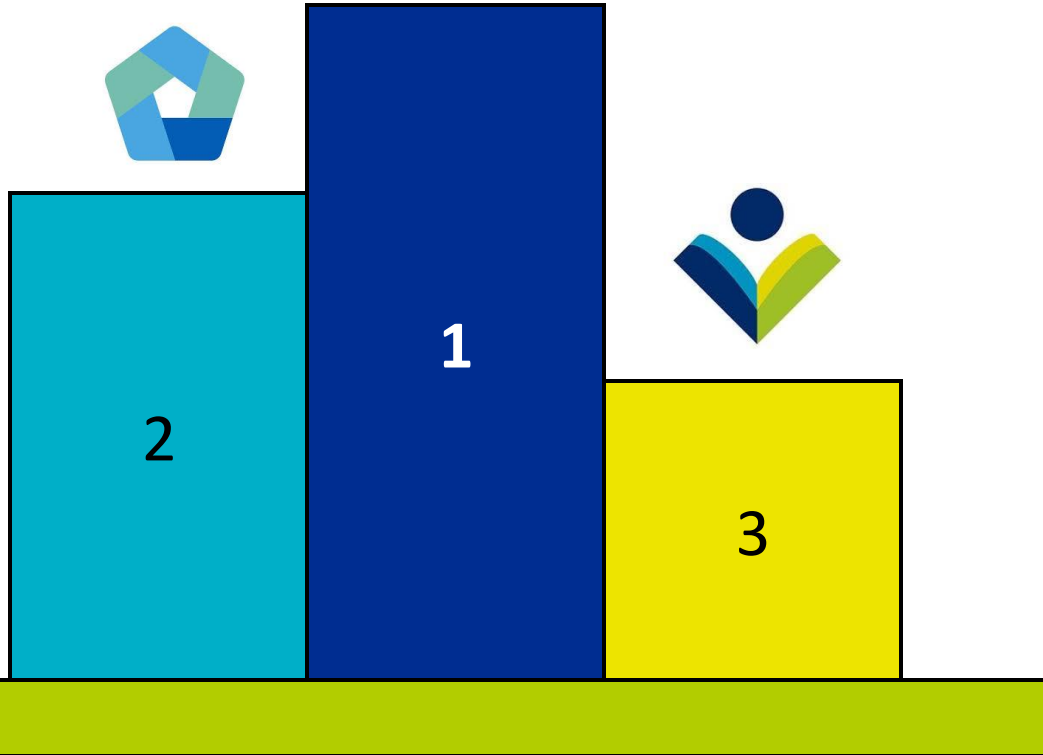


  
Coopebanpo

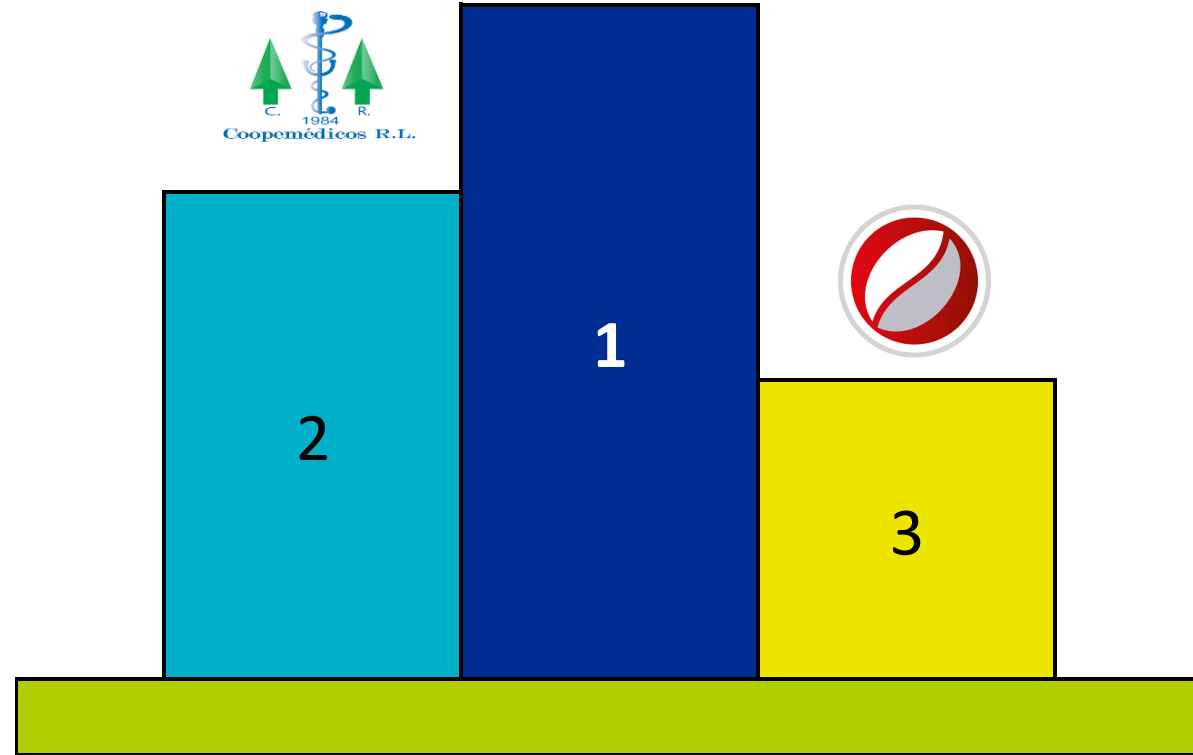




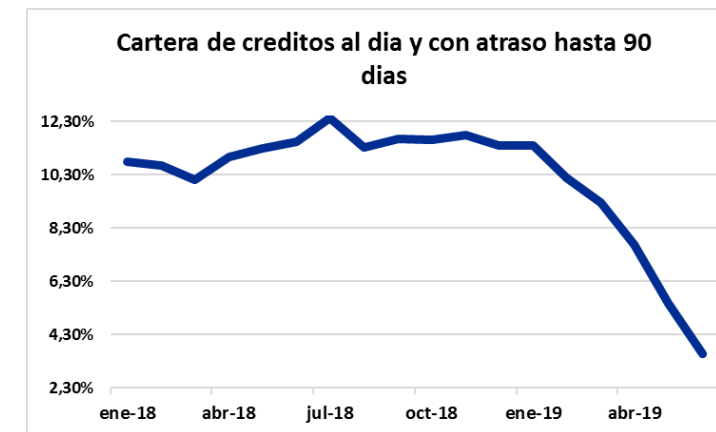
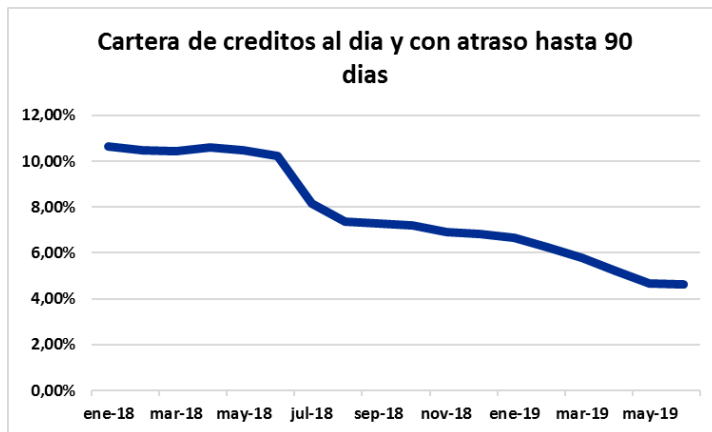
# OBLIGACIONES BANCARIAS (CAMBIO ANUAL)



# PATRIMONIO (CAMBIO ANUAL)




# CARTERA DE CRÉDITO AL DÍA Y ATRASO HASTA 90 DÍAS (TENDENCIA DE LAS COOPERATIVAS MÁS GRANDES)



# CARTERA DE CRÉDITO AL DÍA Y ATRASO HASTA 90 DÍAS

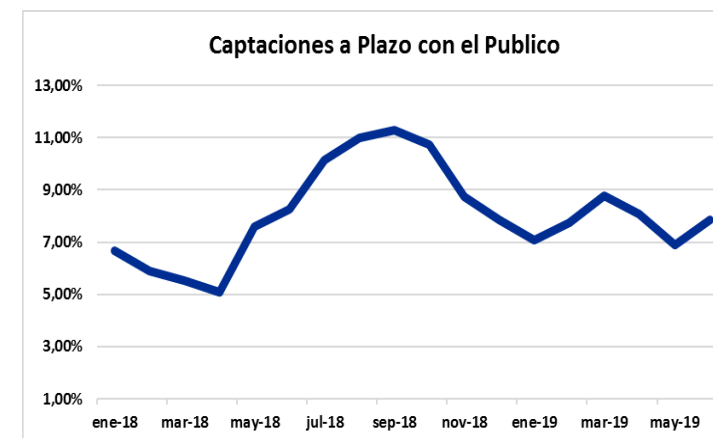
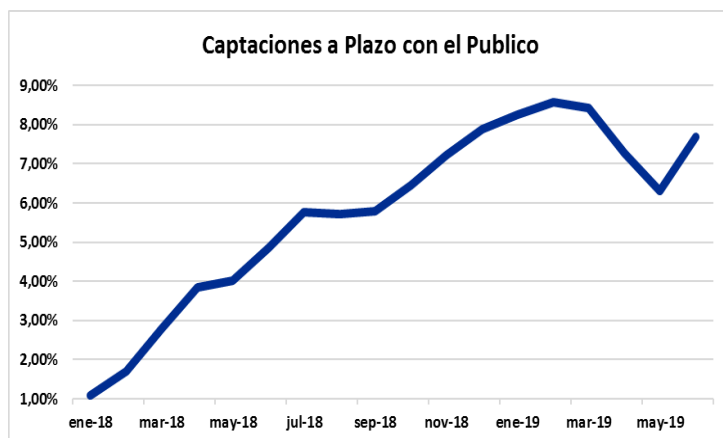
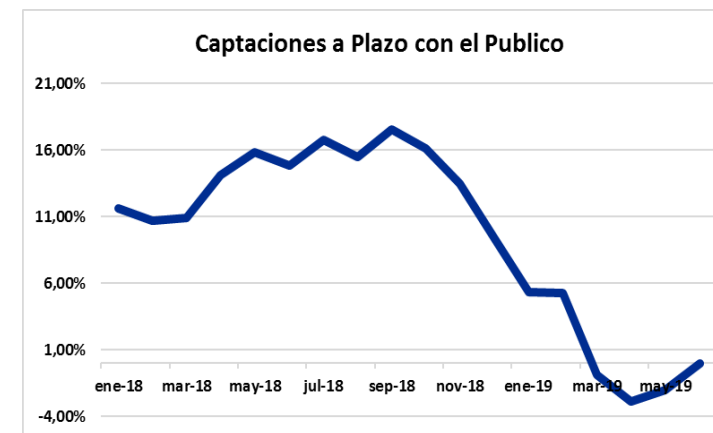
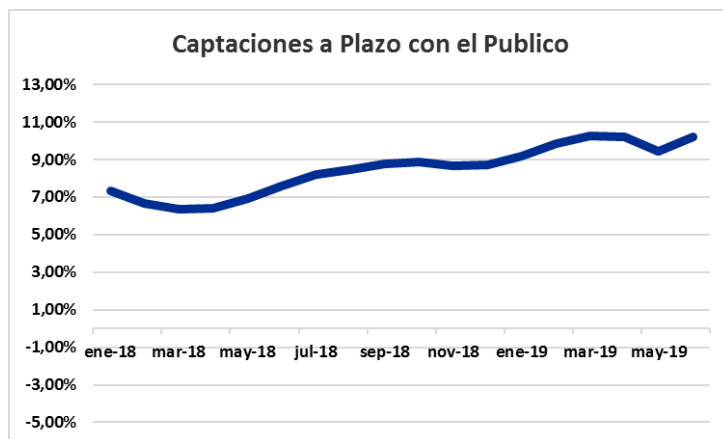
## (TENDENCIA DE LAS COOPERATIVAS MÁS GRANDES)






# CAPTACIONES A PLAZO CON EL PÚBLICO

## (TENDENCIA DE LAS COOPERATIVAS MÁS GRANDES)





# CAPTACIONES A PLAZO CON EL PÚBLICO

## (TENDENCIA DE LAS COOPERATIVAS MÁS GRANDES)

